



ТЕРРИТОРИАЛЬНЫЙ ОРГАН  
ФЕДЕРАЛЬНОЙ СЛУЖБЫ  
ГОСУДАРСТВЕННОЙ СТАТИСТИКИ  
ПО КАМЧАТСКОМУ КРАЮ

# ИНВЕСТИЦИИ В ОСНОВНОЙ КАПИТАЛ В КАМЧАТСКОМ КРАЕ

январь – июнь 2024 года

05.09.2024

# СОДЕРЖАНИЕ

Объем инвестиций в основной капитал	3
Динамика инвестиций в основной капитал	5
Инвестиции в основной капитал по источникам финансирования	7
Инвестиции в основной капитал по видам основных фондов	9
Инвестиции в основной капитал по видам экономической деятельности	11
Инвестиции в основной капитал по регионам Дальневосточного федерального округа	14

1

**Объем инвестиций в основной капитал**

# ОБЪЕМ ИНВЕСТИЦИЙ В ОСНОВНОЙ КАПИТАЛ

млн рублей

КАМЧАТСТАТ

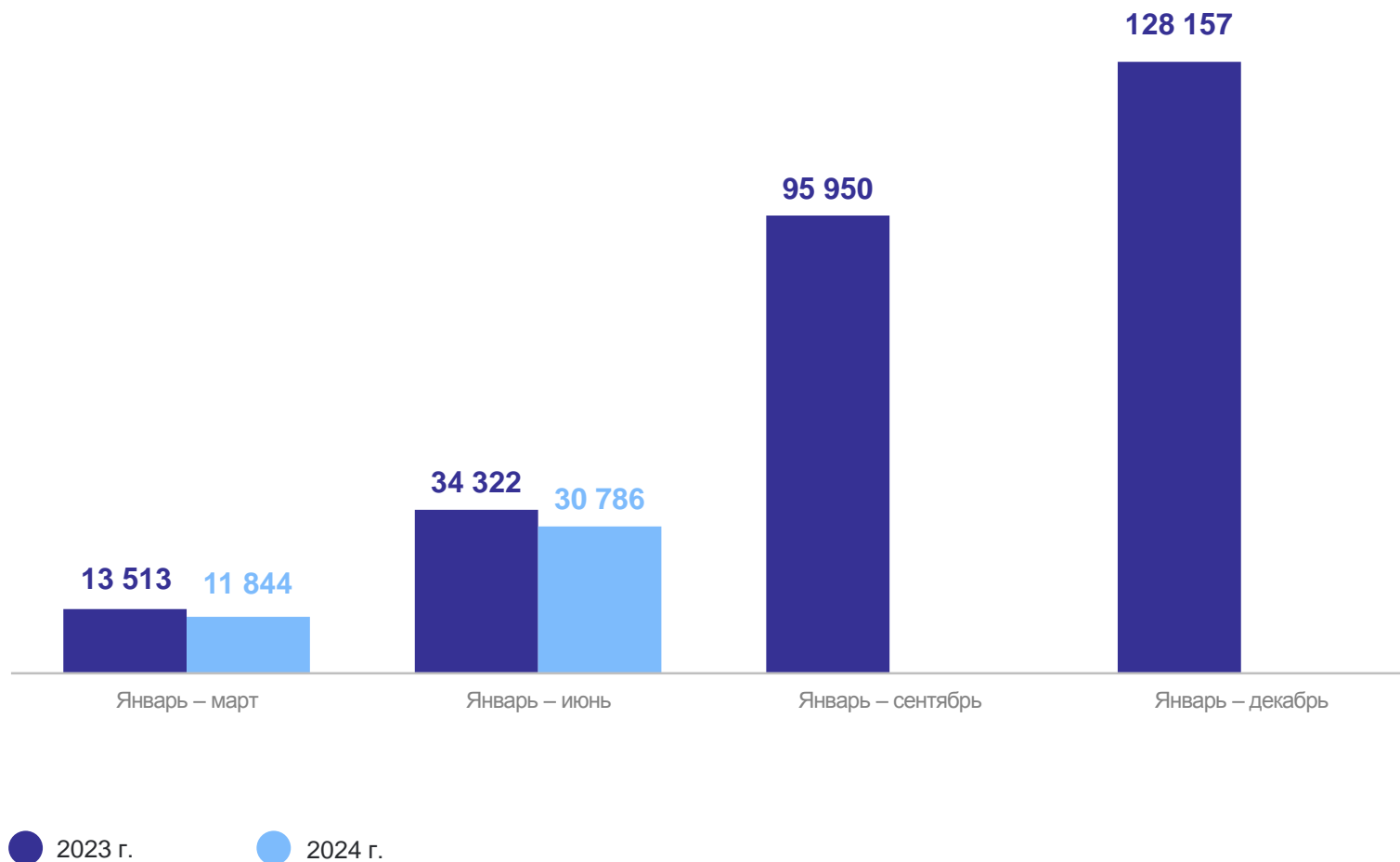
январь – июнь 2024 г.

Всего

**30 786** млн рублей

из них по организациям, не относящимся к субъектам малого предпринимательства, и без объема инвестиций, не наблюдаемых прямыми статистическими методами

**26 349** млн рублей



# 2

## Динамика инвестиций в основной капитал

# ДИНАМИКА ИНВЕСТИЦИЙ В ОСНОВНОЙ КАПИТАЛ

в % к соответствующему периоду предыдущего года

КАМЧАТСТАТ

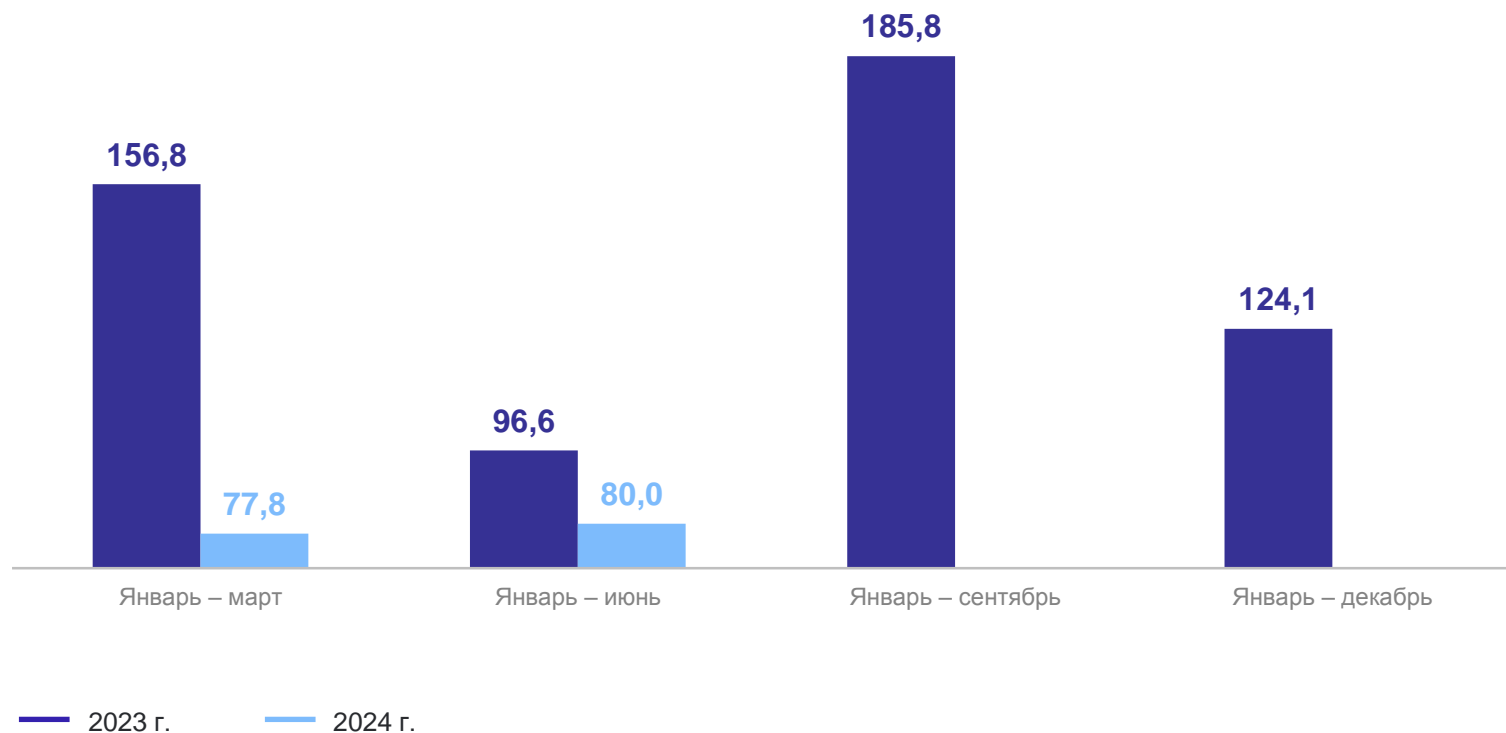
январь – июнь 2024 г.  
к январю – июню 2023 г.

Всего

**80,0%**

из них по организациям, не относящимся  
к субъектам малого предпринимательства,  
и без объема инвестиций, не наблюдаемых  
прямыми статистическими методами

**82,1%**



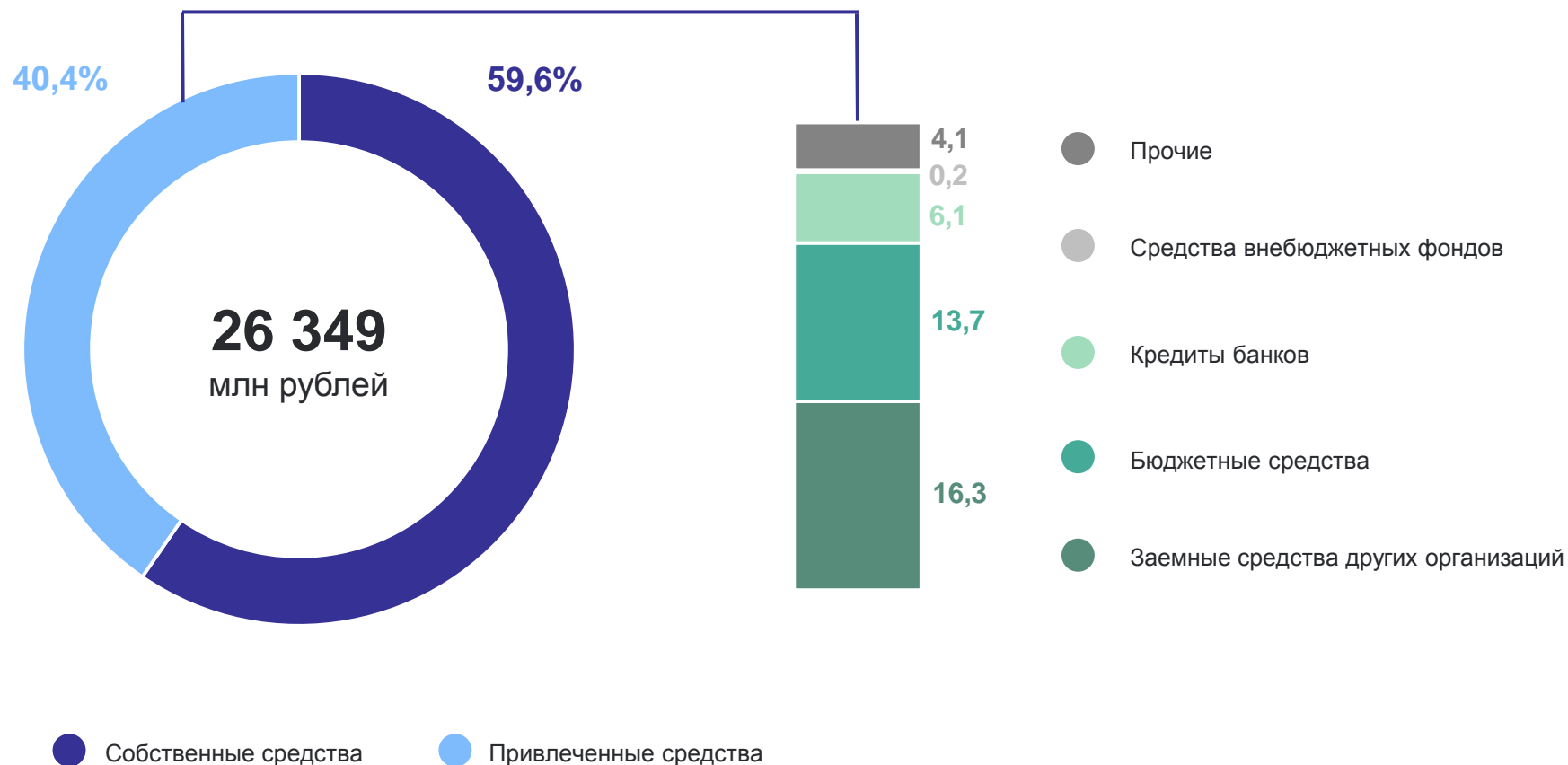
# 3

## Инвестиции в основной капитал по источникам финансирования

# ИНВЕСТИЦИИ В ОСНОВНОЙ КАПИТАЛ ПО ИСТОЧНИКАМ ФИНАНСИРОВАНИЯ\*

январь – июнь 2024 г., в % к итогу

КАМЧАТСТАТ



\* По организациям, не относящимся к субъектам малого предпринимательства, и без объема инвестиций, не наблюдаемых прямыми статистическими методами.



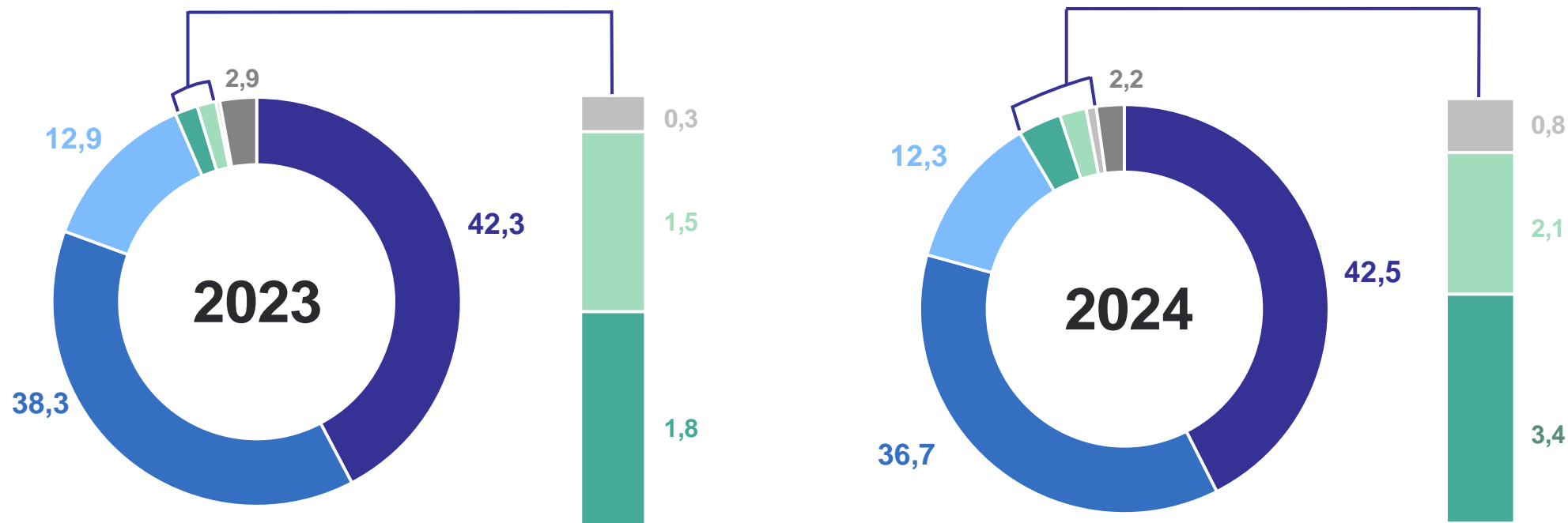
4

**Инвестиции в основной капитал  
по видам основных фондов**

# ИНВЕСТИЦИИ В ОСНОВНОЙ КАПИТАЛ ПО ВИДАМ ОСНОВНЫХ ФОНДОВ\*

январь – июнь 2024 г., в % к итогу

КАМЧАТСТАТ



- Здания (кроме жилых) и сооружения, расходы на улучшение земель
- Прочие машины, и оборудование, включая хозяйственный инвентарь, и другие объекты
- Транспортные средства
- Объекты интеллектуальной собственности
- Информационное, компьютерное и телекоммуникационное (ИКТ) оборудование
- Жилые здания и помещения
- Прочие инвестиции

\* По организациям, не относящимся к субъектам малого предпринимательства и без объема инвестиций, не наблюдаемых прямыми статистическими методами.

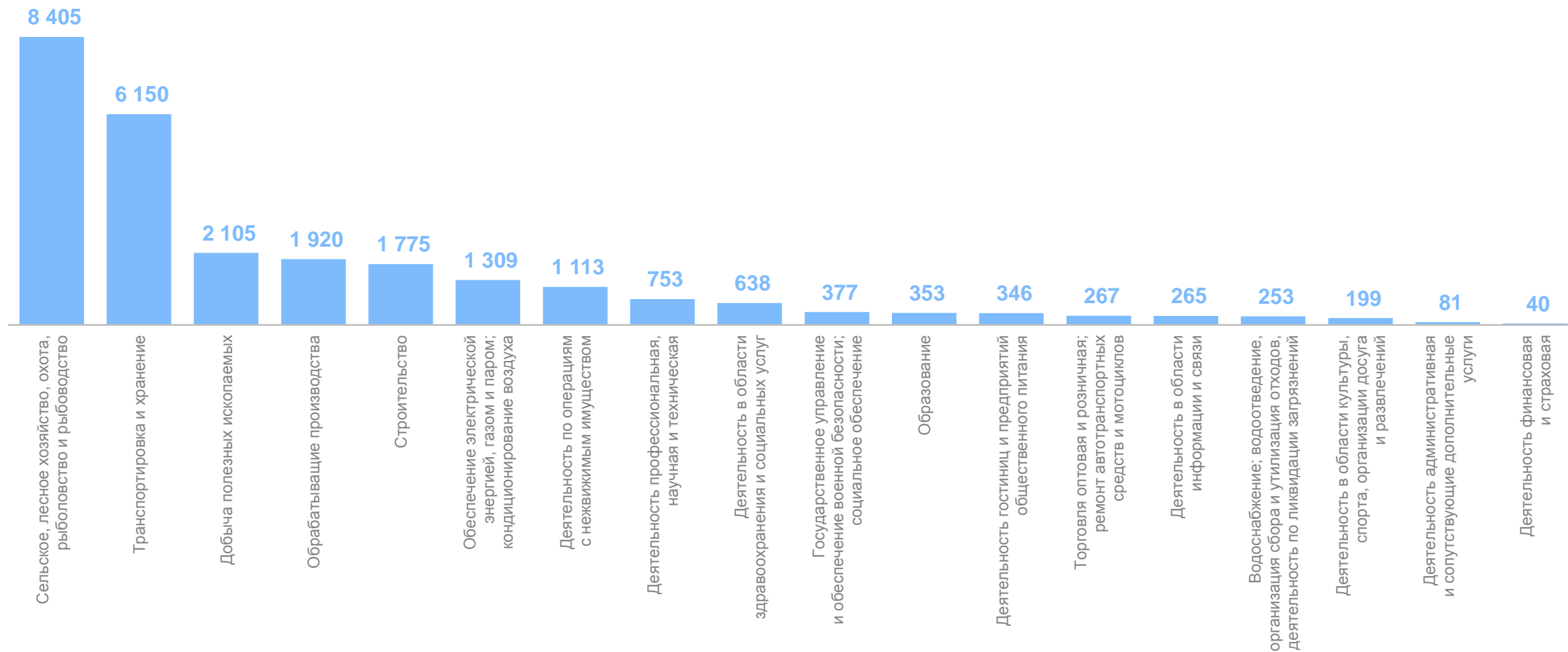
5

**Инвестиции в основной капитал  
по видам экономической  
деятельности**

# ИНВЕСТИЦИИ В ОСНОВНОЙ КАПИТАЛ ПО ВИДАМ ЭКОНОМИЧЕСКОЙ ДЕЯТЕЛЬНОСТИ\*

январь – июнь 2024 г., млн рублей

КАМЧАТСТАТ

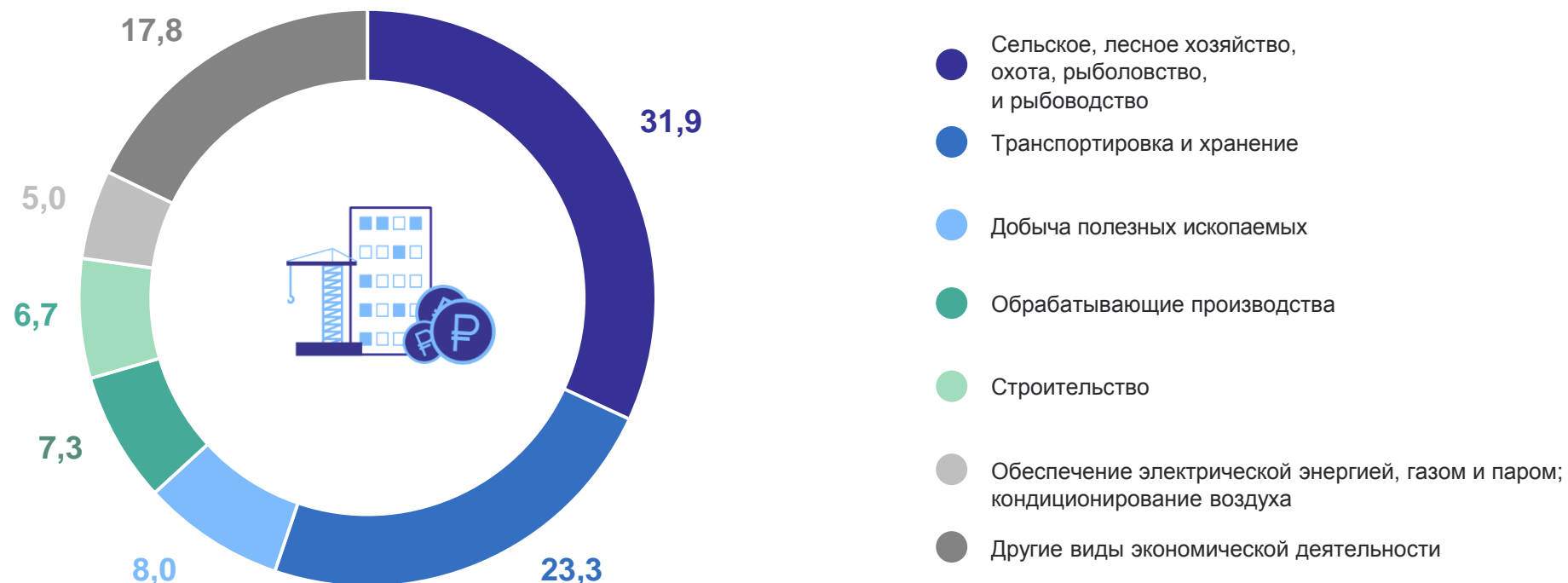


\* По организациям, не относящимся к субъектам малого предпринимательства, и без объема инвестиций, не наблюдаемых прямыми статистическими методами.

# СТРУКТУРА ИНВЕСТИЦИЙ В ОСНОВНОЙ КАПИТАЛ ПО ВИДАМ ЭКОНОМИЧЕСКОЙ ДЕЯТЕЛЬНОСТИ\*

январь – июнь 2024 г., в % к итогу

КАМЧАТСТАТ



\* По организациям, не относящимся к субъектам малого предпринимательства и без объема инвестиций, не наблюдаемых прямыми статистическими методами.

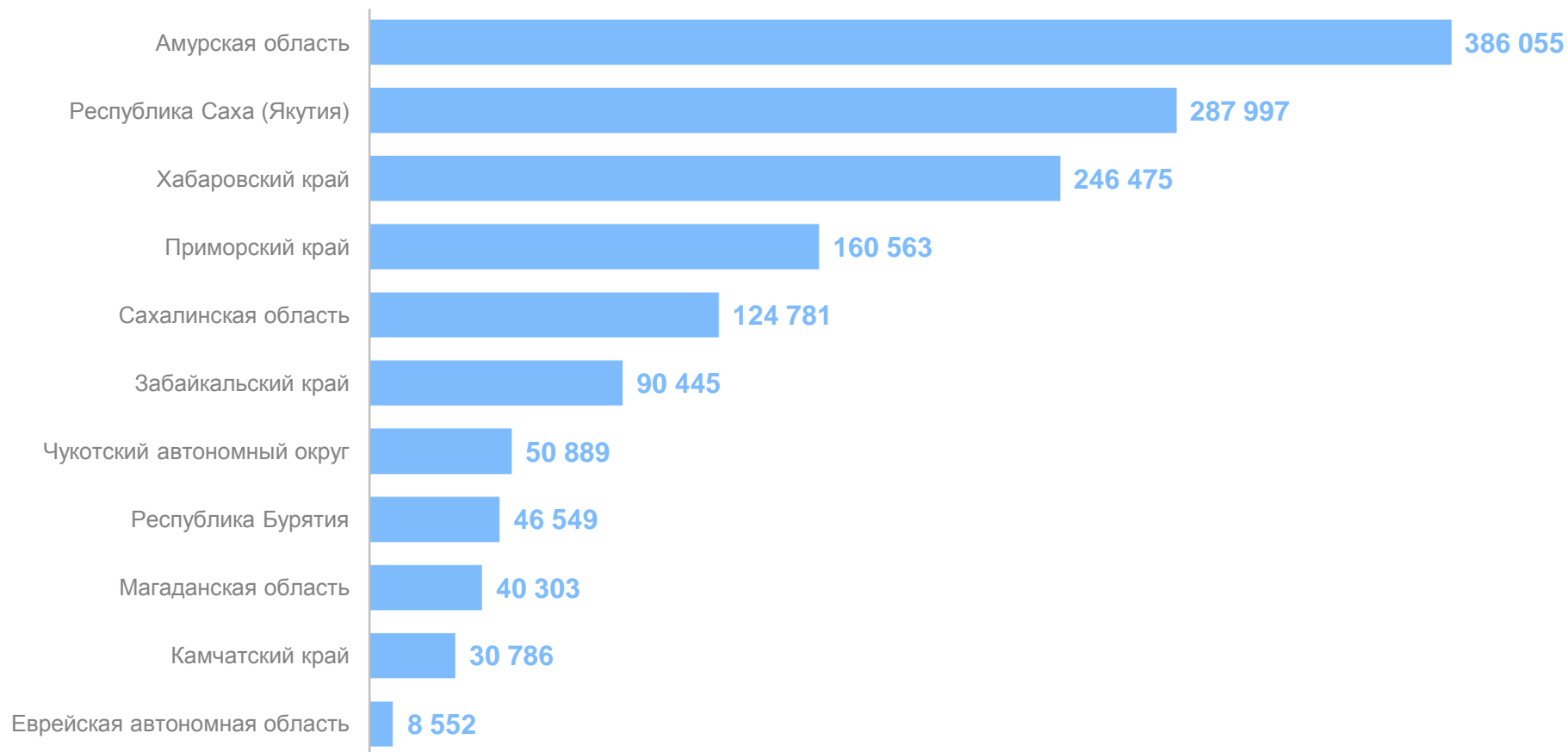
6

**Инвестиции в основной капитал  
по регионам Дальневосточного  
федерального округа**

# ИНВЕСТИЦИИ В ОСНОВНОЙ КАПИТАЛ ПО РЕГИОНАМ ДАЛЬНЕВОСТОЧНОГО ФЕДЕРАЛЬНОГО ОКРУГА

январь – июнь 2024 г., млн рублей

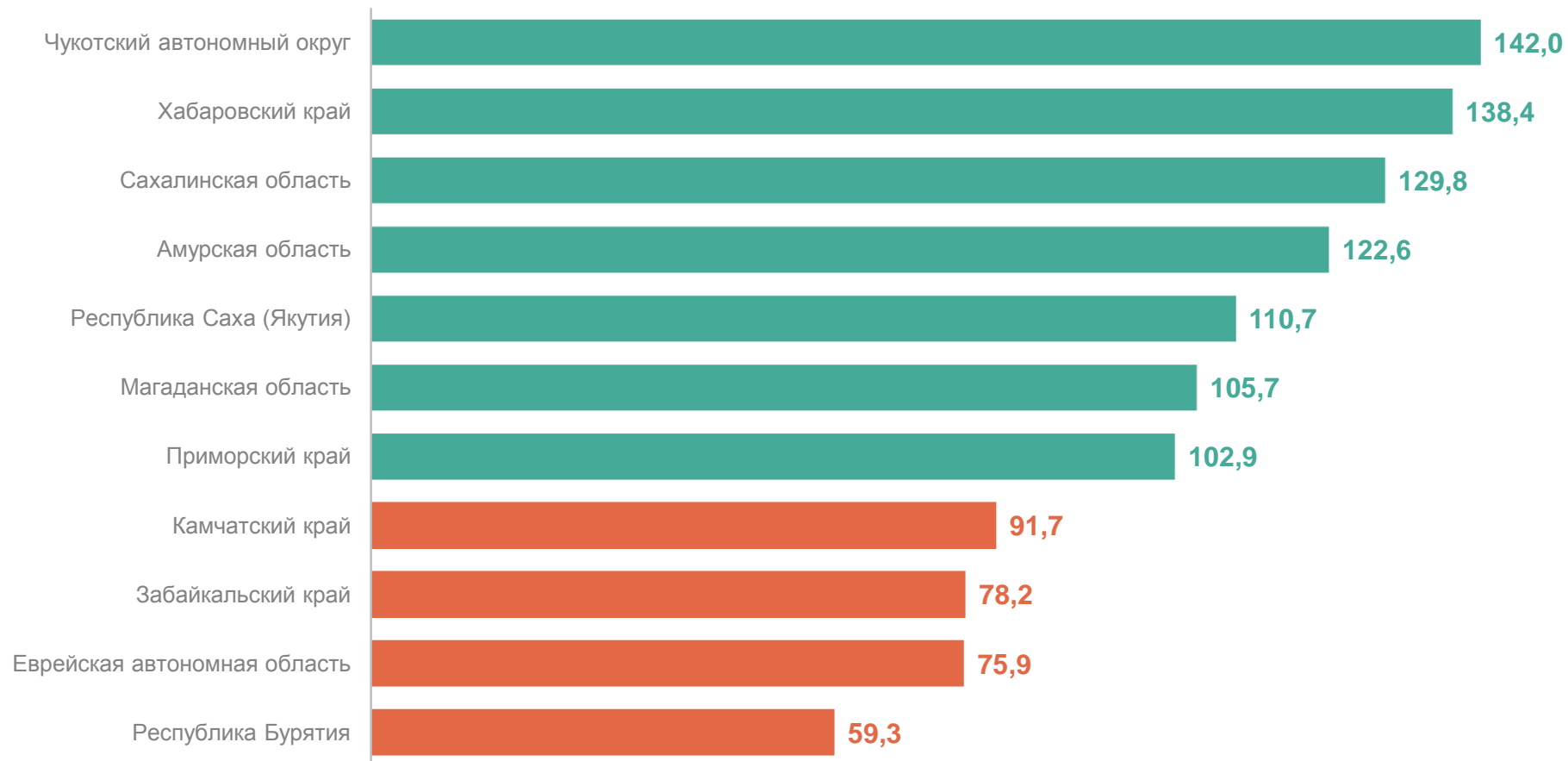
КАМЧАТСТАТ



# ИНДЕКС ФИЗИЧЕСКОГО ОБЪЕМА ИНВЕСТИЦИЙ В ОСНОВНОЙ КАПИТАЛ ПО РЕГИОНАМ ДАЛЬНЕВОСТОЧНОГО ФЕДЕРАЛЬНОГО ОКРУГА

январь – июнь 2024 г. в % к январю – июню 2023 г.

КАМЧАТСТАТ

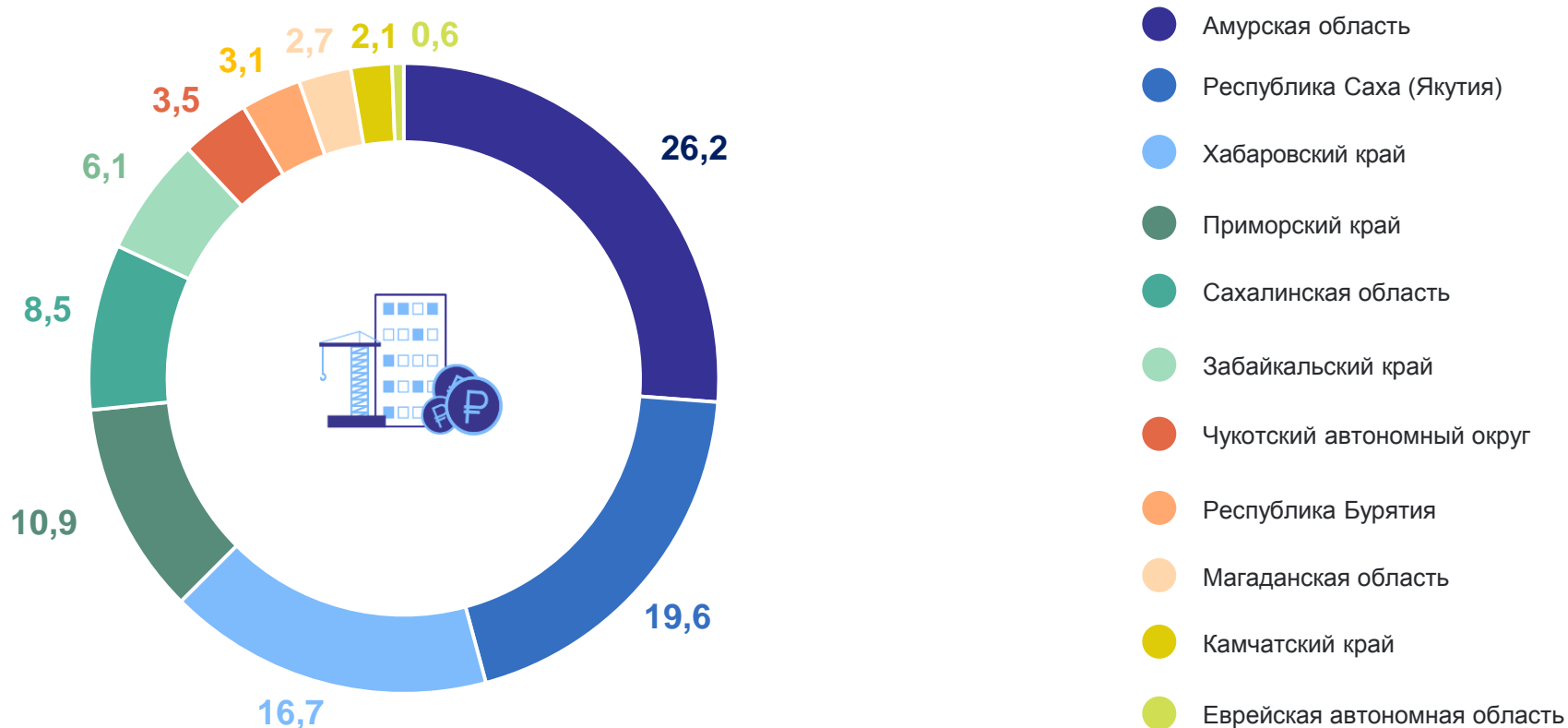




# ДОЛЯ РЕГИОНОВ В ОБЩЕМ ОБЪЕМЕ ИНВЕСТИЦИЙ В ОСНОВНОЙ КАПИТАЛ ДАЛЬНЕВОСТОЧНОГО ФЕДЕРАЛЬНОГО ОКРУГА

январь – июнь 2024 г., в % к итогу

КАМЧАТСТАТ



# ИНВЕСТИЦИИ В ОСНОВНОЙ КАПИТАЛ В РАСЧЕТЕ НА ДУШУ НАСЕЛЕНИЯ ПО РЕГИОНАМ ДАЛЬНЕВОСТОЧНОГО ФЕДЕРАЛЬНОГО ОКРУГА

январь – июнь 2024 г., рублей

КАМЧАТСТАТ

